

# **Инструкция для участия во вступительных испытаниях, проводимых ФГБОУ ВО «АГТУ» самостоятельно**

Уважаемые поступающие! В 2020 г. вступительные испытания в ФГБОУ ВО «АГТУ» проходят как в очном, так и в дистанционном формате. Для уточнения формы проведения, расписания, а также деталей проведения вступительных испытаний вы можете воспользоваться данной инструкцией.

Телефоны: 8-(8512)-614-145; 8-(8512)-614-137; 8-800-700-25-04 (звонок бесплатный)

Email: [cdo@astu.org](mailto:cdo@astu.org)

Как узнать своё расписание? .....	2
Как узнать номер личного дела? .....	2
Участие в очном экзамене.....	4
Участие в дистанционном экзамене.....	5
1. Как узнать ссылку на конференцию ZOOM? .....	5
2. Регистрация пользователя в системе ZOOM.....	5
3. Установка приложения ZOOM .....	7
4. Оборудование рабочего места экзаменуемого.....	8
5. Подключение к конференции .....	9
6. Работа в системе ZOOM.....	11
Демонстрация экрана.....	11
Общение в чате с экзаменатором .....	11

## Как узнать своё расписание?


Получить информацию о расписании экзаменов, проводимых ФГБОУ ВО «АГТУ», можно по адресу <http://rasp.astu.org/>.

Для этого необходимо ввести фамилию и номер личного дела поступающего.

Для того, чтобы получить информацию о расписании экзаменов, введите номер личного дела и фамилию абитуриента

Номер личного дела  
200001

Фамилия  
Иванов

Я не робот  геCAPTCHA  
Конфиденциальность - Условия использования

**Поиск**

## Как узнать номер личного дела?

Номер личного дела можно уточнить по следующим ссылкам: для поступающих [по программам бакалавриата](#), [по программам специалитета](#), [по программам магистратуры](#) (поле шифр).

№	Шифр	ФИО	Оригинал	Нуждаемость в общежитии	Особенности приема	Тип вступительных испытаний	Состояние	Причина отказа
1	200001	Иванов Иван Иванович			Общий конкурс	Э	Подано	

Если вы сдаете экзамены **очно** (т.е. непосредственно в аудитории АГТУ), вы увидите следующую надпись:

**Очные экзамены**

Время проведения экзаменов – местное (Астраханское).  
Вступительные экзамены проводятся в очном формате в ФГБОУ ВО «АГТУ» по адресу: г. Астрахань, ул. Татищева, 16.  
Для сдачи экзаменов при себе необходимо иметь 2 черные гелевые ручки, паспорт и расписку.  
Телефоны приемной комиссии:  
• 8-(8512)-614-145  
• 8-(8512)-614-137  
• 8-800-700-25-04 (звонок бесплатный)

Часы работы: пн-пт с 9:00 до 17:00 (обед: с 13:00 до 14:00), сб 9:00-13:00

Дата и время экзамена	Дисциплина	Аудитория
Дата и время	Биология	1к108
Дата и время	Математика	1к222
Дата и время	Русский язык	г.210

Если вы сдаёте экзамены в **очном** формате необходимо ознакомиться с пунктом [участие в очном экзамене](#).

Если вы сдаёте экзамены в **дистанционном** формате, вы увидите следующую надпись:

**Дистанционные экзамены**

Время проведения экзаменов – местное (Астраханское).  
Вступительные экзамены проводятся в дистанционном формате.

1. Поступающий должен **заранее** самостоятельно обеспечить соответствие оборудования рабочего места для участия во вступительных испытаниях:

- Необходимо установить программу ZOOM ([по ссылке](#)).
- Зарегистрировать учётную запись (ФИО абитуриента должно соответствовать паспортным данным).
- Веб-камера должна быть установлена строго перед лицом, не допускается установка камеры сбоку. Голова должна полностью помещаться в кадр, не допускается частичный или полный уход из поля видимости камеры.
- В комнате должен находиться только абитуриент, присутствие посторонних людей запрещено. На фоне не должно быть голосов или шума.
- Вступительные экзамены с использованием дистанционных технологий проводятся при обязательной идентификации личности поступающего. Идентификация личности поступающего осуществляется путем визуальной сверки фотографии абитуриента в паспорте с лицом, вышедшим на связь. Поэтому необходимо иметь при сдаче экзамена паспорт и расписку (при подаче документов по электронной почте высылается ответным письмом в электронном виде, при личной подаче документов-выдается в распечатанном виде).

2. Во время проведения вступительных испытаний участникам:

- Запрещается покидать свое рабочее место.
- Запрещается записывать каким-либо образом материалы и содержимое экзамена, а также передавать их третьим лицам.
- Запрещается иметь при себе и использовать средства связи. Участники вступительных испытаний не могут иметь при себе и использовать справочные материалы и электронно-вычислительную технику во время проведения вступительных испытаний.
- Запрещается нахождение посторонних лиц в помещении, в котором абитуриент сдает экзамен.
- На компьютере должны быть отключены все программы, использующие веб-камеру, кроме браузера.
- Прохождение экзамена должно осуществляться в браузере, окно которого должно быть развернуто на весь экран, нельзя переключаться на другие приложения (включая другие браузеры), за исключением разрешенных к использованию программой экзамена; нельзя сворачивать браузер, нельзя открывать сторонние вкладки (страницы).

3. В день прохождения вступительного экзамена в назначенное время абитуриенту необходимо:

- Войти в конференцию в день экзамена в указанное время (местное - Астраханское) по соответствующей ссылке.
- При подключении выбрать пункт "подключиться с видео".
- Дождаться разрешения для подключения.
- Выбрать пункт "войти с использованием звука компьютера".
- После прохождения идентификации личности поступающего, следовать инструкциям экзаменатора.

В случае если по каким-либо причинам вы не сможете сдать экзамен дистанционно, возможно изменить форму проведения на очную (экзамены проводятся согласно расписанию по адресу Астраханская область, гор. Астрахань, Татищева, 16). Для этого необходимо написать на почту [cdo@astu.org](mailto:cdo@astu.org) или позвонить по телефонам, указанным ниже.

Телефоны приемной комиссии:

- 8-(8512)-614-145
- 8-(8512)-614-137
- 8-800-700-25-04 (звонок бесплатный)

Часы работы: пн-пт с 9:00 до 17:00 (обед: с 13:00 до 14:00), сб 9:00-13:00

Дата и время экзамена	Дисциплина	Ссылка на экзамен
Дата и время	Математика	Здесь будет ссылка ZOOM
Дата и время	Русский язык	Здесь будет ссылка ZOOM
Дата и время	Обществознание	Здесь будет ссылка ZOOM

Если вы сдаёте экзамены **дистанционно** необходимо ознакомиться с пунктом [участие в дистанционном экзамене](#).

## *Участие в очном экзамене*

Для сдачи вступительного испытания в очной форме необходимо явиться по адресу г. Астрахань, Татищева, 16 согласно [расписанию](#). Для сдачи экзаменов при себе необходимо иметь паспорт, расписку (при подаче документов по электронной почте она высылается ответным письмом в электронном варианте, при личной подаче документов выдаётся в распечатанном виде) и 2 черные гелевые ручки.

## Участие в дистанционном экзамене

### 1. Как узнать ссылку на конференцию ZOOM?

Если вы сдаете экзамены дистанционно ссылка на конференцию ZOOM будет выложена за 1-2 дня до начала экзамена по адресу <http://rasp.astu.org/>.

Дата и время экзамена	Дисциплина	Ссылка на экзамен
Дата и время	Математика	Здесь будет ссылка ZOOM
Дата и время	Русский язык	Здесь будет ссылка ZOOM
Дата и время	Обществознание	Здесь будет ссылка ZOOM

### 2. Регистрация пользователя в системе ZOOM

1. Зайдите на страницу платформы: <https://zoom.us>.
2. В правом верхнем углу нажмите на кнопку «Зарегистрируйтесь бесплатно».



3. Ведите дату рождения



В целях проверки подтвердите свою дату рождения.

Day:  Month:  Year:

Эти данные не будут сохранены

4. Введите адрес Вашей почты, проверочный код и нажмите кнопку «Регистрация».

## Бесплатная регистрация

Ваш рабочий адрес электронной почты

Код Captcha

 [Регистрация](#)Уже есть учетная запись? [Войти в систему.](#)

5. После нажатия кнопки «Регистрация» Вы увидите следующую надпись:



Мы отправили электронное письмо по адресу



Нажмите по ссылке подтверждения в электронном письме,  
чтобы приступить к использованию Zoom.

Если вы не получили электронное уведомление,

[Отправить уведомление еще раз](#)

6. Откройте свою почту. Активируйте аккаунт Zoom, пройдя по ссылке в письме (в случае, если письмо не пришло в течение 10 минут – проверьте папку «Спам»).

Welcome to Zoom!

To activate your account please click the button below to verify your email address:



Or paste this link into your browser:

<https://us04web.zoom.us/activate?code=rqjjmXVpKryjmniP90XR-6mmIEA7mgrNcPfrzpyXBGw.BQgAAAFw7tbOPAAnjQARam9uaWFyYUB5YW5kZXgucnUBAGQAABZz5HgwS3RvVFMwZXgyU0RHbTRyYVdnAAAAAAAAAAAA>

Questions? Please visit our [Support Center](#).

7. После нажатия на кнопку «Активировать аккаунт» Вас попросят ввести свое имя, фамилию и придумать пароль для доступа в Zoom. **Обратите внимание, что ФИО должны соответствовать паспортным данным поступающего.** Пароль должен содержать буквы разного регистра и цифры, а также быть длиной не менее 8 символов.

Иван Иванович

Иванов

••••••

Пароль должен:

- Состоять как минимум из 8 символов
- Содержать как минимум 1 букву (a, b, c...)
- Содержать как минимум 1 цифру (1, 2, 3...)
- Включать строчные и прописные (заглавные) буквы

Пароль НЕ должен:

- Содержать только одинаковые символы (11111111 или аааааааа)
- Содержать только последовательность символов (12345678 или abcdefgh)

••••••

Регистрируясь, я принимаю [Политику конфиденциальности](#) и [Условия предоставления услуг](#).

Продолжить

8. После указания регистрационных данных и пароля нажмите кнопку «Продолжить».

Вы зарегистрировались на платформе Zoom и теперь можете начинать работать.

### 3. Установка приложения ZOOM

Для начала работы обязательно понадобится приложение на компьютере.

1. Зайдите на страницу <https://zoom.us/download> и выберите «Клиент ZOOM для конференций».

## Центр загрузок

Загрузить для системного администратора ▾

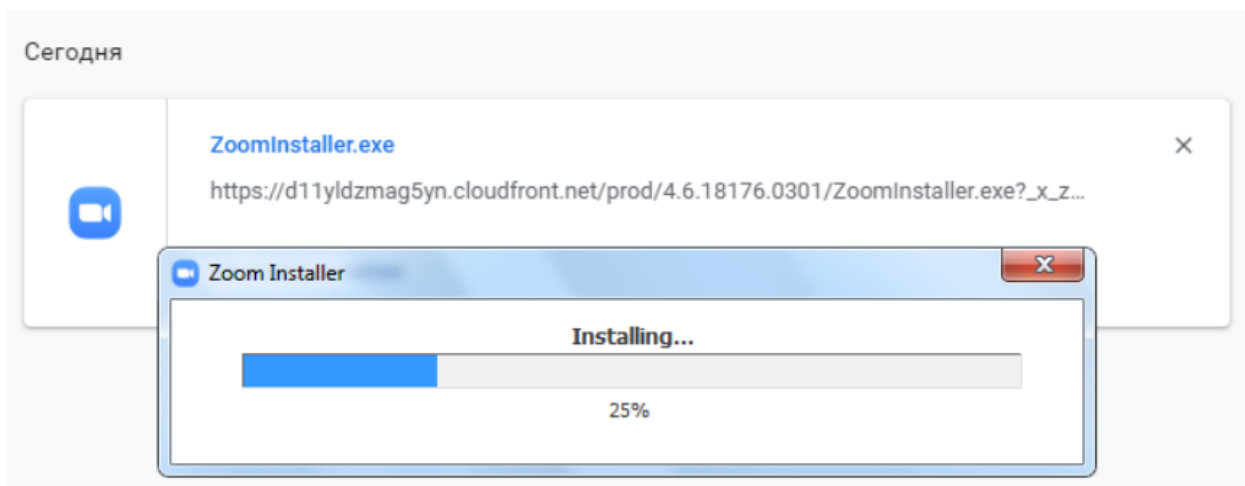
## Клиент Zoom для конференций

Клиент веб-браузера загружается автоматически при запуске или входе в первую конференцию Zoom, а также доступен для загрузки вручную здесь.

Загрузить

Версия 5.1.3 (28656.0709)

2. После загрузки откройте файл запуска программы и выполните шаги по установке программы. На компьютерах с операционной системой Windows установка приложения выглядит как полоса загрузки.



#### 4. Оборудование рабочего места экзаменуемого

Для сдачи экзамена в дистанционном формате поступающий должен заранее самостоятельно обеспечить соответствие оборудования рабочего места для участия во вступительных испытаниях:

- ✓ [Зарегистрировать учётную запись в системе ZOOM](#)
- ✓ [Установить программу ZOOM](#)
- ✓ Проверить работоспособность веб-камеры. Веб-камера должна быть установлена строго перед лицом, не допускается установка камеры сбоку. Голова должна полностью помещаться в кадр, не допускается частичный или полный уход из поля видимости камеры.

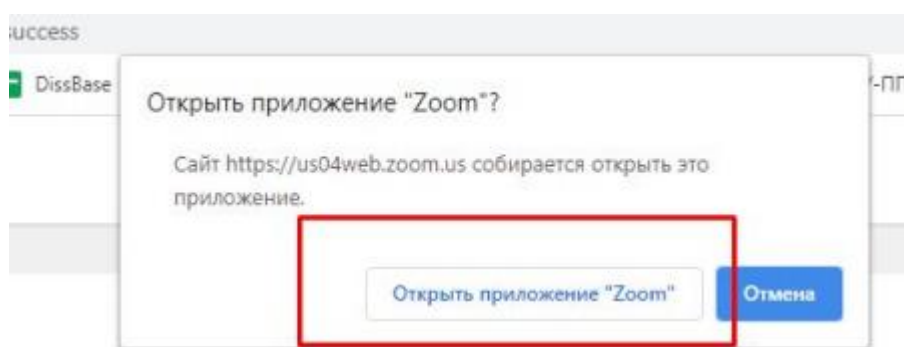


- ✓ Проверить работоспособность микрофона и динамиков.
- ✓ В комнате должен находиться только поступающий, присутствие посторонних людей запрещено. На фоне не должно быть голосов или шума.
- ✓ Вступительные экзамены с использованием дистанционных технологий проводятся при обязательной идентификации личности поступающего. Она будет осуществляться путём визуальной сверки фотографии поступающего в паспорте с лицом, вышедшим на связь. Поэтому нужно иметь при сдаче экзамена **паспорт**. Поступающему также необходимо иметь при себе расписку (при подаче документов по электронной почте она высылается ответным письмом в электронном варианте, при личной подаче документов выдаётся в распечатанном виде).

## 5. Подключение к конференции

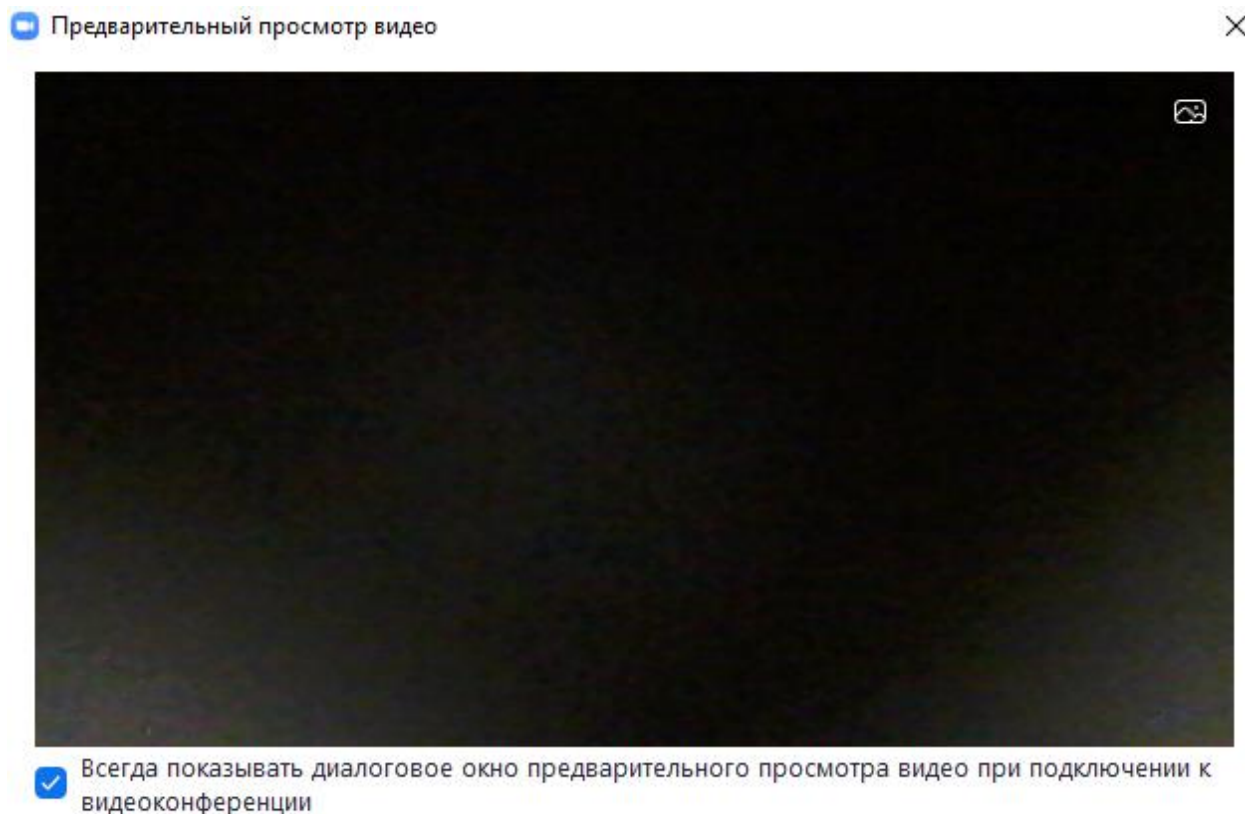
Согласно расписанию поступающего необходимо подключиться к конференции за 5-10 минут до экзамена по ссылке.

1. Ссылка автоматически откроется в браузере и появится всплывающее окно, предлагающее пользователю открыть веб-трансляцию в приложении Zoom.



Запуск...

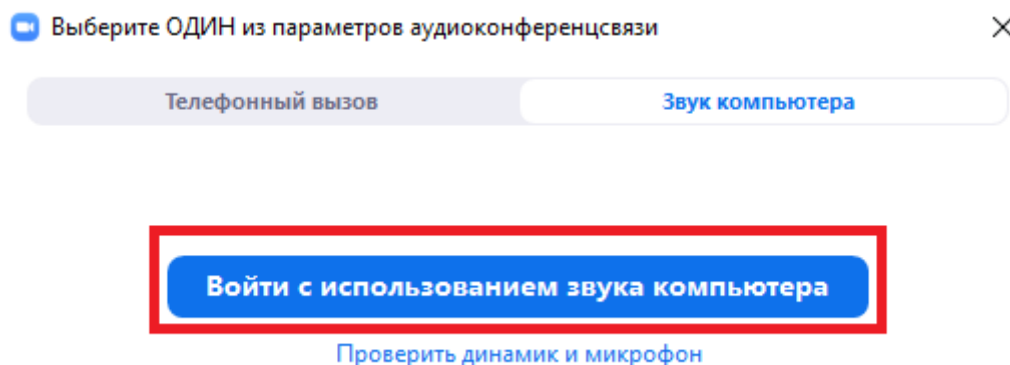
2. Будет открыто приложение Zoom. Необходимо выбрать «Подключиться с видео».



3. Вам необходимо дождаться разрешения экзаменатора для подключения к конференции.

Подождите, организатор конференции скоро разрешит вам войти.

4. Выбрать параметр «войти с использованием звука компьютера».



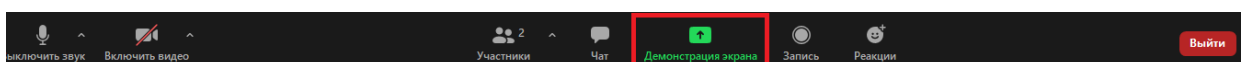
5. Необходимо показать экзаменатору главную страницу паспорта и следовать инструкциям экзаменатора.

## 6. Работа в системе ZOOM

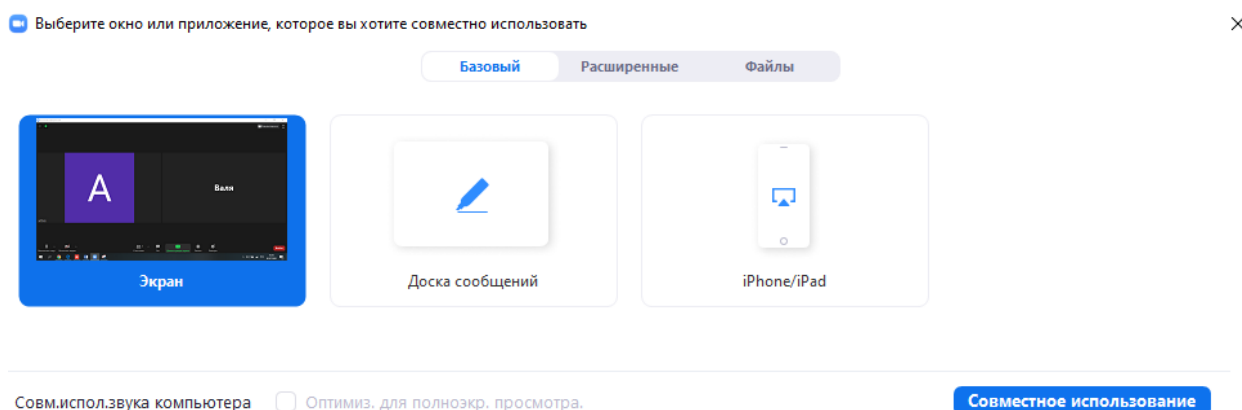
### Демонстрация экрана

После того как вы пройдете идентификацию, необходимо подключить демонстрацию экрана.

1. Для этого необходимо нажать кнопку «Демонстрация экрана» в нижней панели.

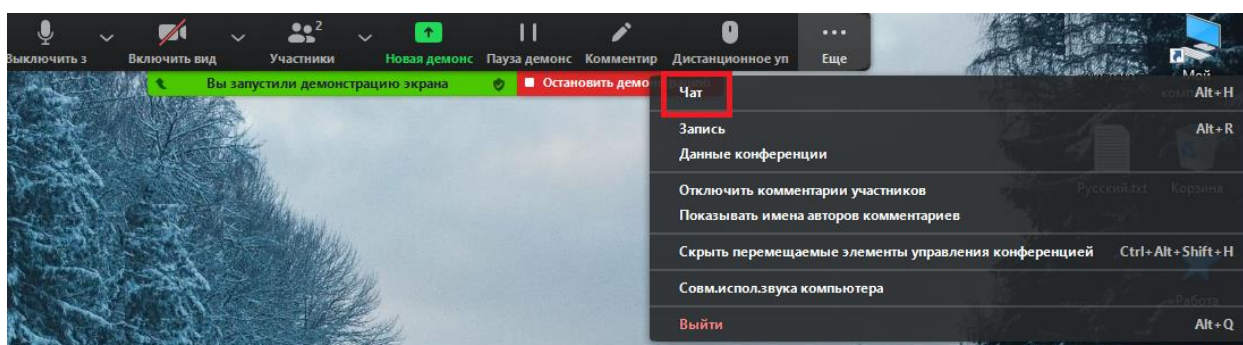


2. Выбрать пункт «Экран», «Совместное использование»,



### Общение в чате с экзаменатором

Для того, чтобы написать сообщение экзаменатору в верхней панель необходимо Выбрать пункт «Еще», «Чат»,



В разделе кому необходимо выбрать пункт «Экзаменатор АГТУ». В течение 1-5 минут вы получите ответ.

Групповой чат Zoom

Кому: Экзаменатор АГТУ (Частное)

Текст моего сообщения

В случае если по каким-либо причинам вы не сможете сдать экзамен дистанционно, возможно изменить форму проведения на очную (экзамены проводятся согласно расписанию по адресу Астраханская область, гор. Астрахань, Татищева, 16) (кроме поступающих по направлению бакалавриата 07.03.01 Архитектура и программам магистратуры). Для этого необходимо написать на почту [cdo@astu.org](mailto:cdo@astu.org) или позвонить по телефонам: 8-(8512)-614-145; 8-(8512)-614-137; 8-800-700-25-04 (звонок бесплатный).